

**ZARZĄDZENIE Nr 2.2015**  
**Burmistrza Miasta Zawidowa**  
**z dnia 13-01-2015**



**w sprawie powołania zespołu do przeprowadzenia badania ilości osób bezdomnych w gminie miejskiej Zawidów**

Zgodnie z § 11 ust. 13 Regulaminu organizacyjnego Urzędu Miejskiego w Zawidowie nadanego zarządzeniem nr 88.2013 z dnia 21 sierpnia 2012 r. w porozumieniu z Kierownikiem Posterunku Policji w Zawidowie oraz Kierownikiem Miejskiego Ośrodka Pomocy Społecznej w Zawidowie zarządzam, co następuje:

§ 1. 1. Powołuję Zespół osobowy w składzie:

- a) **Przewodnicząca: Irena Zawal** – inspektor Urzędu Miejskiego w Zawidowie
- b) **Członek: Anna Kozłowska** – Kierownik Miejskiego Ośrodka Pomocy Społecznej w Zawidowie
- c) **Członek: Daniel Undro** – przedstawiciel Posterunku Policji w Zawidowie

2. Zadaniem zespołu będzie przeprowadzenie na terenie gminy miejskiej Zawidów badania ilości osób bezdomnych.

3. **Badanie zostanie przeprowadzone w nocy z 21 na 22 stycznia 2015 r. Ustalą godzinę rozpoczęcia badania: 21.00.**

4. Szczegółowy zakres badania oraz wzory sporządzanych dokumentów określone zostały w piśmie Dolnośląskiego Urzędu Wojewódzkiego nr PS-ZS.9421.93.2014 AW, które stanowi załącznik do niniejszego zarządzenia.

§ 2. Nadzór nad wykonaniem zarządzenia powierzam Sekretarzowi Miasta Zawidów.

§ 3. Zarządzenie wchodzi w życie z dniem podjęcia i podlega podaniu do wiadomości publicznej poprzez wywieszenie na tablicy ogłoszeń Urzędu Miejskiego w Zawidowie.

**Burmistrz Miasta**

**Robert Łężny**

Załącznik do zarządzenia nr 2.2015  
Burmistrza Miasta Zawidowa  
z dnia 13 stycznia 2015 r.

DOLNOŚLĄSKIE WOJEWÓDZTWO  
Urząd Wojewody  
ul. Świdnicka 10  
50-100 Wrocław

Wrocław, dnia 24 listopada 2014r.

PS-ZS.9421.93.2014.AW

Pani / Pan

**Prezydent, Burmistrz, Wójt**

Miasta, Miasta i Gminy, Gminy

województwa dolnośląskiego

Uprzejmie informujemy, że Pani Elżbieta Seredyn Podsekretarz Stanu w Ministerstwie Pracy i Polityki Społecznej skierowała do Wojewody Dolnośląskiego wystąpienie (pismo nr DPS-IV-074-8308-IR/14 z dnia 4 listopada 2014r.) dotyczące konieczności podjęcia działań, których celem ma być ograniczenie negatywnych skutków bezdomności.

Zgodnie z przepisami ustawy z dnia 12 marca 2004 roku o pomocy społecznej (Dz. U. z 2013 r. poz.182, z późn. zm.) obowiązek udzielenia schronienia, zapewnienia posiłku oraz niezbędnego ubrania osobom tego pozbawionym należy do zadań własnych gminy. W związku z powyższym uprzejmie proszę Państwa: Prezydentów, Burmistrzów i Wójtów o wzmożoną troskę dotyczącą zabezpieczenia osób bezdomnych oraz podjęcie działań mających na celu koordynację pomocy osobom tego wymagającym na terenie gminy.

Oprócz realizacji działań bieżących mających na celu niesienie pomocy osobom bezdomnym i ubogim, Pani Podsekretarz Stanu wskazała również na konieczność pogłębienia wiedzy na temat bezdomności. W tym celu w **nocy z 21 na 22 stycznia 2015 roku** (zgodnie z wcześniejszymi ustaleniami co do częstotliwości działań w tym zakresie) zostanie przeprowadzone **ogólnopolskie badanie ilości osób bezdomnych**.

Wynikiem poprzedniego badania, przeprowadzonego w nocy z 7 na 8 lutego 2013 roku, jest Sprawozdanie z realizacji działań na rzecz ludzi bezdomnych w województwach w roku 2012 oraz wyniki Ogólnopolskiego badania liczby osób bezdomnych (7/8/luty 2013) i Badania socjodemograficznego (Aneks), które jest zamieszczone na stronie internetowej Ministerstwa Pracy i Polityki Społecznej.

W celu sprawnego przeprowadzenia kolejnego badania liczby osób bezdomnych w Państwa gminie, w nocy z 21 na 22 stycznia 2015 roku, niezbędne będzie zaangażowanie i umiejętna, ścisła współpraca wszelkich dostępnych służb: funkcjonariuszy policji, straży gminnej lub

Sposób postępowania gmin opisany jest w punkcie 2, a placówek udzielających wsparcia osobom bezdomnym, po otrzymaniu od gminy loginu i hasła, opisany jest w punkcie 3, Załącznika Nr 3 „Sprawozdanie jednorazowe DPS-IV-52-IR/2015 – z realizacji działań na rzecz ludzi bezdomnych w 2014 r.”- Sposób przeprowadzenia działań sprawozdawczych z wykorzystaniem Centralnej Aplikacji Statystycznej (CAS).

Aby ustrzec się błędu „dublowania” danych **gminy nie powinny informować tych placówek**, które mimo iż położone są na ich terytorium, to jednak są **finansowane przez powiaty**.

W załączniku Nr 1 Ogólnopolskie badanie liczby osób bezdomnych w nocy z 21 na 22 stycznia 2015 roku – Ogólne wskazówki dotyczące sposobu realizacji badania znajdziecie Państwo niezbędne informacje do prawidłowego przeprowadzenia ww. badania. Zwraca się w nich uwagę na szczególnie ważną rolę funkcjonariuszy policji oraz straży miejskich i gminnych w dotarciu w porze nocnej do osób przebywających w miejscach niemieszkalnych.

Niezwykle istotną rzeczą jest określenie liczby osób bezdomnych, aby dokonać tego właściwie, zsumować należy dwie liczby:

Liczby składowe konieczne do określenia liczby osób bezdomnych na danym terenie	Sposób przeprowadzenia badania
Liczba osób bezdomnych spędzających noc w wyspecjalizowanych placówkach noclegowych	1. Stosunkowo łatwe zadanie. Należy podliczyć ilość osób bezdomnych, które spędziły noc z 21 na 22 stycznia 2015. we wszystkich placówkach noclegowych na terenie gminy.
Liczba osób bezdomnych spędzających noc w tzw. miejscach „niemieszkalnych” (ogródki działkowe, parki, węzły ciepłownicze, niezamieszkałe budynki itp.)	2. Trudniejsze do zrealizowania. Należy fizycznie dotrzeć do osoby bezdomnej przebywającej w miejscu niemieszkalnym. Można to zrealizować w dwojaki sposób: A. Badanie można przeprowadzić w ciągu dnia – jest to łatwiejsze do zrealizowania lecz może być obciążone błędem „dublowania się danych” B. Zalecane - bardziej wiarygodne (ale trudniejsze do zrealizowania) będzie badanie przeprowadzone w nocy z dnia 21 na 22 stycznia 2015 roku. Mniejsza jest wtedy możliwość wystąpienia błędu „dublowanie się” danych. Osoba bezdomna spędza bowiem nocleg tylko w jednym miejscu: albo w miejscu „niemieszkalnym” albo w placówce noclegowej.

w terminie do 3 kwietnia 2015 roku, Tablicę 7 „Liczba osób bezdomnych – dane z ogólnopolskiego badania przeprowadzonego w nocy z 21 na 22 stycznia 2015 r.”

Przy przeprowadzeniu badania ilości osób bezdomnych w obecnej edycji **nie będzie prowadzone badanie socjodemograficzne** za pomocą kwestionariusza osoby bezdomnej.

Uzupełnieniem tegorocznego badania liczby osób bezdomnych jest również opisowe SPRAWOZDANIE „Działania podjęte w celu zapobieżenia negatywnym skutkom bezdomności na terenie województwa w sezonie zimowym 2014/2015”, stanowiące Załącznik Nr 4. Uprzejmie prosimy o przesłanie sprawozdanie tutejszego Wydziału **do dnia 10 kwietnia 2015 roku na numer faksu 71 340 63 89.**

Pani Elżbieta Seredyn Podsekretarz Stanu w Ministerstwie Pracy i Polityki Społecznej wyraża nadzieję, że wymienione powyżej działania przyczynią się do pogłębienia wiedzy na temat bezdomności i dadzą jednocześnie podstawę do przeprowadzenia możliwie najskuteczniejszych działań, w celu ograniczenia negatywnych skutków bezdomności.

Informujemy zarazem, że z niniejszym pismem związane są następujące załączniki:

1. Ogólnopolskie badanie liczby osób bezdomnych w nocy z 21 na 22 stycznia 2015 r. – Ogólne wskazówki dotyczące sposobu realizacji badania
2. Sprawozdanie jednorazowe DPS-IV-52-IR/2015 – z realizacji działań na rzecz ludzi bezdomnych w 2014 r. – Tablice sprawozdania, wersja orientacyjna
3. Sprawozdanie jednorazowe DPS-IV-52-IR/2015 – z realizacji działań na rzecz ludzi bezdomnych w 2014 r. – Sposób przeprowadzenie działań sprawozdawczych
4. Sprawozdanie „Działania podjęte w celu zapobieżenia negatywnym skutkom bezdomności na terenie województwa w sezonie zimowym 2014/2015”,

które zostaną Państwu przesłane w najbliższym czasie, wraz z niniejszym pismem drogą elektroniczną. Materiały te są również umieszczone na stronie internetowej Ministerstwa Pracy i Polityki Społecznej (link: [www.mpips.gov.pl](http://www.mpips.gov.pl), zakładka: POMOC SPOŁECZNA, BEZDOMNOŚĆ, Informacje dla Wydziałów Polityki Społecznej i Regionalnych Ośrodków Polityki Społecznej) oraz na stronie internetowej Dolnośląskiego Urzędu Wojewódzkiego we Wrocławiu w zakładce „Programy Rządowe”.

wz. DYREKTORA WYDZIAŁU

*Dorota Grzybowska*  
Z-ca DYREKTORA

5

**Ogólnopolskie badanie liczby osób bezdomnych w nocy z 21 na 22 stycznia 2015 r.**

Ogólne wskazówki dotyczące sposobu realizacji badania

## I. Sposób koordynacji działań :

- Każde województwo wyznacza **Wojewódzkiego koordynatora badania**.
- Podobnie w każdej gminie powinien być wyznaczony **Gminny koordynator badania**.

Koordynator gminny podlega pod Wojewódzkiego koordynatora badania.

Sprawne przeprowadzenie badania wymaga przede wszystkim zaangażowania wszelkich dostępnych sił: pracowników policji, straży gminnej lub miejskiej, centrów zarządzania kryzysowego, pracowników ośrodków pomocy społecznej, pracowników placówek noclegowych dla osób bezdomnych, pracowników organizacji pozarządowych zajmujących się pomocą dla osób bezdomnych, wolontariuszy oraz wszelkich innych osób dobrej woli – chcących do współpracy. W trakcie badania konieczna będzie również współpraca wszystkich ww. służb, stała wymiana informacji o nieaktualnych mapach grupowania się i przebywania osób bezdomnych itp.

- ✓ **Szczególnie ważną rolę w badaniu odegrać będą strażnicy gminnej lub miejskiej, policjanci w celu dotarcia do osoby bezdomnej przebywającej w miejscu niemieszkalnym (ogródki działkowe, parki itp.) - zwłaszcza w nocy.**

## II. Określenie liczby osób bezdomnych

Aby zdiagnozować liczbę osób bezdomnych trzeba będzie zsumować 2 liczby:

- 1) liczbę osób bezdomnych spędzających noc z 21 na 22 stycznia 2015 r. w wyspecjalizowanych placówkach noclegowych,
- 2) liczbę osób bezdomnych spędzających noc w tzw. miejscach niemieszkalnych (ogródki działkowe, parki itp.).

Sposób określenia pierwszej liczby będzie stosunkowo łatwy. Należy policzyć liczbę osób bezdomnych, które spędziły noc z 21 na 22 stycznia 2015 r. we wszystkich placówkach noclegowych na badanym terenie.

Jeśli chodzi o sposób obliczenia drugiej liczby – będzie to trudniejsze zadanie do zrealizowania. Trzeba będzie bowiem fizycznie dotrzeć do osoby bezdomnej przebywającej w miejscu niemieszkalnym. Można to będzie zrealizować w dwojaki sposób:

- badanie można przeprowadzić w ciągu dnia – badanie będzie wtedy łatwiejsze do zrealizowania, może jednak wtedy wystąpić **dublowanie** się danych.
- bardziej wiarygodne (ale trudniejsze do zrealizowania) może być badanie przeprowadzone wieczorem i w nocy z 21 na 22 stycznia 2015 r. Mniejsza będzie wtedy możliwość wystąpienia **dublowania** się danych. Osoba bezdomna spędza bowiem nocleg tylko w 1 miejscu: albo w miejscu niemieszkalnym, albo w placówce noclegowej.

Aby badanie liczby osób bezdomnych było wiarygodne, należy ustrzec się przed tzw. **dublowaniem się danych**, tzn. że ta sama osoba będzie liczona 2 razy. Taka ewentualność może wystąpić, jeśli np. liczenie osób bezdomnych w miejscach niemieszkalnych (ogródki działkowe, parki itp.) będzie przeprowadzone w ciągu dnia, a następnie do uzyskanej liczby, bez przeprowadzenia dodatkowej weryfikacji, bezkrytycznie doda się ogólną liczbę osób bezdomnych, które spędziły nocleg w placówkach noclegowych (jeśli część osób zdiagnozowanych w ciągu dnia w miejscach niemieszkalnych, zdecyduje się spędzić nocleg w placówkach noclegowych – wystąpi **dublowanie** się danych). W takiej sytuacji konieczne będzie dodatkowe zweryfikowanie uzyskanych z placówek noclegowych informacji. Każda osoba bezdomna spędzająca nocleg w placówce noclegowej powinna być zapytana, czy została już wcześniej zarejestrowana przez osoby realizujące badanie w miejscu niemieszkalnym w ciągu dnia. Jeśli osoba potwierdzi, że tak, zarejestrowano ją już wcześniej

w miejscu niemieszkalnym ó wówczas tak osob nie nale y Źwicza ö do liczby osób przebywaj cych w placówce noclegowej (aby unikn Źdublowaniaö si danych).

Decyzj o wyborze sposobu przeprowadzenia badania podejmuje koordynator wojewódzki.

Za okre lenie liczby osób bezdomnych w nocy z 21 na 22 stycznia 2015 r. b d odpowiedzialne **Gminy (O rodki Pomocy Społecznej)**.

Informacj o liczbie osób bezdomnych (z podziaŁem na m czyzn, kobiety i dzieci oraz miejsce ich przebywania) znajduj cych si na terenie gminy w czasie w/w badania, gminy powinny wprowadzi nast pnie do Źsprawozdania jednorazowego **DPS-IV-52-IR/2015 - Realizacja dziaŁa na rzecz ludzi bezdomnych w 2014 r.ö (Tablica 7).**

Termin wypeŁnienia przez gminy sprawozdania jednorazowego: do 3 kwietnia 2015 r. (lub inny termin okre lony przez wŁad ciwy WydziaŁPolityki Społecznej).

### III. Zakres miejsc w jakich powinna by zbierana informacja o osobach bezdomnych:

- ogrzewalnie, noclegownie;
- schroniska, domy dla osób bezdomnych, hostele;
- szpitale, hospicja, ZOL-e, inne placówki zdrowia;
- zakŁady karne, areszty łedcze;
- izby wytrze wie , pogotowia socjalne;
- miejsca niemieszkalne;
- pustostany, domki, altany dziaŁowe;
- inne miejsca.

**Wszystkie podmioty bior ce udział w badaniu powinny by o tym wcze niej oficjalnie powiadomione.**

### IV. Definicja osoby bezdomnej.

W trakcie badania nale y uwzgl dni definicj osoby bezdomnej z ustawy z dnia 12 marca 2004 r. *o pomocy społecznej* (Dz. U. z 2013 r. poz.182 z pó n. zm.). Zgodnie z art. 6 pkt 8 ustawy - za osob bezdomn uwa a si : Źśi osob niezamieszkuj c w lokalu mieszkalnym w rozumieniu przepisów o ochronie praw lokatorów i mieszkaniowym zasobie gminy i niezameldowan na pobyt staŁy, w rozumieniu przepisów o ewidencji ludno ci i dowodach osobistych, a tak e osob niezamieszkuj c w lokalu mieszkalnym i zameldowan na pobyt staŁy w lokalu, w którym nie ma mo liwo ci zamieszkaniaö.

Inaczej mówi c, w tym rozumieniu osob bezdomn jest osoba, która:

- 1) **nie zamieszkuje w lokalu mieszkalnym** (warunek ten zawsze musi by speŁiony)
- 2) nie jest zameldowana na pobyt staŁy
- 3) jest zameldowana na pobyt staŁy w lokalu, w którym nie ma mo liwo ci zamieszkania przy czym Źlokałem, w którym nie ma mo liwo ci zamieszkaniaö jest w szczególno ci:
  - lokal, który nale y opu ci w zwi zku z wyrokiem eksmisyjnym b d s dowym zakazem kontaktowania si z dotychczasowymi wspóŁlokatorami np. w wyniku konfliktów rodzinnych;
  - lokal, w którym nie mo na zamieszka z powodu zagro enia ycia lub zdrowia spowodowanego np. zŁym stanem technicznym budynku;
  - lokal, do którego faktycznie nie mo na powróci w wyniku sprzeciwu, odmowy dost pu ze strony innych zameldowanych tam osób.

W takim rozumieniu osoba, która mimo, e nie ma staŁego miejsca zameldowania, jednak mieszka w lokalu mieszkalnym (np. wynajmuje mieszkanie) ó nie jest osob bezdomn .

Osobą bezdomną jest natomiast osoba, która zamieszkuje placówki noclegowe dla osób bezdomnych (schronisko, noclegownia itp.), ponieważ placówki te nie są lokalami mieszkalnymi w rozumieniu przepisów o ochronie praw lokatorów i mieszkaniowym zasobie gminy. Osobą bezdomną jest także osoba mieszkająca poza placówkami noclegowymi dla osób bezdomnych, np. na klatce schodowej, na dworcu, na dziedzińcu itp. (przy czym w obu w/w przypadkach spełniony musi być warunek, że osoba nie ma możliwości zapewnić sobie własnym staraniem zamieszkania w lokalu mieszkalnym).

**V. Bezpośrednia pomoc osobom bezdomnym w trakcie realizacji Ogólnopolskiego badania liczby osób bezdomnych**

Ogólnopolskie badanie liczby osób bezdomnych może być dobrą okazją do poznania miejsc grupowania się osób bezdomnych na danym terenie oraz może dać sposobność do udzielenia bezpośredniej pomocy osobom bezdomnym (zwłaszcza tym, znajdującym się poza placówkami noclegowymi), do których będzie docierała realizatorzy badania. Osobom bezdomnym można wtedy natychmiastowo pomóc, dostarczyć posiłek czy ciepłe odzie.

## Sprawozdanie jednorazowe DPS-IV-52-IR/2015 - z realizacji działań na rzecz ludzi bezdomnych w 2014 r.

Sposób przeprowadzenia działań sprawozdawczych z wykorzystaniem Centralnej Aplikacji Statystycznej (CAS)

1. **Wydziały Polityki Społecznej** powiadamiają wszystkie gminy i powiaty na terenie swojego województwa o prowadzonym badaniu sprawozdawczym dotyczącym działań na rzecz ludzi bezdomnych w województwie za 2014 rok z wykorzystaniem sprawozdania jednorazowego o symbolu **DPS-IV-52-IR/2015** opublikowanym w CAS; przekazują gminom i powiatom wszelkie dostępne informacje, pliki elektroniczne lub informują o miejscu dostępu, z którego można pobrać takie pliki (np. ze strony internetowej danego Urzędu Wojewódzkiego lub ze strony internetowej MPiPS).


Uwaga: W najbliższym czasie na stronie internetowej MPiPS zostanie zamieszczona informacja na temat badania oraz pomocne załączniki (link: [www.mpips.gov.pl](http://www.mpips.gov.pl) zakładka: POMOC SPOŁECZNA BEZDOMNO Informacje dla Wydziałów Polityki Społecznej i Regionalnych Orodków Polityki Społecznej).

2. **Gminy** informują o badaniu **wszystkie (!)** placówki udzielające wsparcia osobom bezdomnym (w tym: zarówno placówki noclegowe jak i inne orodki wsparcia np. jadłodajnie, punkty wydawania paczek tylko ciowych, punkty wydawania odzieży, punkty pomocy medycznej, pralnie, kłanie, wietlice, punkty informacyjno-konsultacyjne i inne orodki wsparcia), których działalność jest finansowana przez gminy w ramach zadań własnych lub zleconych z zakresu administracji rządowej ze rodków na pomoc i integrację społeczną a także wszystkie inne placówki, które korzystają z innych rodek finansowania.

**Z kolei powiaty** powiadamiają tylko placówki, których działalność jest finansowana przez powiaty w ramach zadań własnych lub zleconych z zakresu administracji rządowej ze rodków na pomoc i integrację społeczną. Aby ustrzec się bledu dublowania danych, gminy nie powinny informować tych placówek, które mimo iż położone są na ich terytorium, to jednak finansowane są przez powiaty.

Gminy i powiaty przekazują do placówek udzielających wsparcia osobom bezdomnym adres strony internetowej do CAS <https://cas.mpips.gov.pl> oraz wygenerowane **loginy i hasła tymczasowego dostępu do CAS**.

Wyjątki: Realizując badanie należy wykorzystać nową funkcjonalność w sprawozdaniach jednorazowych polegającą na możliwości skierowania formularza sprawozdania jednorazowego do jednostek niezarejestrowanych w systemie, poprzez udzielenie im czasowego dostępu w celu uzupełnienia i przekazania sprawozdania. Aby tymczasowo zarejestrować placówki udzielające wsparcia osobom bezdomnym w systemie należy:

- Przez wejście w edycję sprawozdania jednorazowego, wybierając ikonę  „Edycja”, wprowadzić nazwę placówki, która będzie uzupełniać formularz we wskazanym zakresie,
- system automatycznie wygeneruje czasowe loginy i hasła dla wprowadzanych na listę placówek,




– wskaźa dat ko ca okresu na jaki udzielony zostaje dost p placówce do CAS w celu uzupełnienia i przekazania sprawozdania,

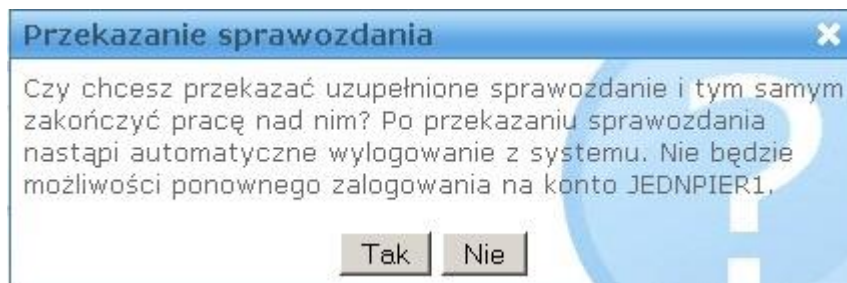
– przekaza placówkom login i hasł tymczasowego dost pu do CAS.

W trakcie zbierania sprawozda istnieje mo liwo uzupełnienia listy placówek niezarejestrowanych, do których przekazywany jest formularz sprawozdania oraz przedł enia placówce okresu dost pu do systemu.

3. **Placówki udzielaj ce wsparcia osobom bezdomnym** po otrzymaniu loginu i hasł powinny zalogowa si do systemu w celu wypełnienia formularza. Po zalogowaniu si z u yciem przekazanego loginu i hasł, nast pi bezpo rednio šprzekierowanieö u ytkownika niezarejestrowanej jednostki bezpo rednio na formularz sprawozdania.

Placówki wypełniaj tylko **Tabel 1** sprawozdania DPS-IV-52-IR/2015.

Przekazanie wypełnionego formularza odbywa si wyłcznie drogä elektronicznä . W tym celu wprowadzone dane nale y zatwierdzi ikon šAkceptujö ö . Wybranie przycisku šAkceptujö spowoduje wy wietlenie pytania o potwierdzenie przekazania sprawozdania do gminy / powiatu (w zale no ci od tego kto im zlecił wypełnienie sprawozdania):



Potwierdzenie przekazania sprawozdania spowoduje wylogowanie placówki z systemu. Po wypełnieniu i przekazaniu sprawozdania do jednostki nadrz dnej, ponowne zalogowanie si do aplikacji nie b dzie mo liwe. Ponowne zalogowanie do aplikacji b dzie mo liwe tylko w sytuacji cofni cia przekazania sprawozdania przez gmin /powiat.

W przypadku braku mo liwo ci wypełnienia przez placówk formularza w systemie CAS, placówka przesył dane w formie papierowej, nast pnie dane powinny by przepisane do systemu przez gmin /powiat poprzez wykorzystanie loginu i hasł danej placówki.

Ostateczny termin wypełnienia przez placówki sprawozdania jednorazowego ö **do 27 marca 2015 r.** (lub inny okre lony przez wł ciwy Wydział Polityki Społecznej).

4. **Gminy i Powiaty** scalaj dane otrzymane od podmiotów udzielaj cych wsparcia osobom bezdomnym. Dodatkowo uzupełniaj sprawozdanie o informacje w zakresie dział zrealizowanych w 2014 r. na rzecz osób bezdomnych w danej gminie (czy powiecie). Ostateczny termin wypełnienia przez **gminy i powiaty** sprawozdania jednorazowego ö **do 3 kwietnia 2015 r.** (lub inny okre lony przez wł ciwy Wydział Polityki Społecznej).

**UWAGA: Gminy wypełniaj tak e Tablic 7 šLiczba osób bezdomnych ö dane z ogólnopolskiego badania przeprowadzonego w nocy z 21 na 22 stycznia 2015 r.ö**

5. **Wydział Polityki Społecznej weryfikuj** dane przekazane przez gminy i powiaty - uzupełniaj i scalaj sprawozdanie, uzupełniaj Tablic 6. Ostateczny termin zatwierdzenia sprawozdania jednorazowego w CAS przez Wydział Polityki Społecznej ö **17 kwietnia 2015 r.**

6. Na bazie informacji zebranych w Sprawozdaniu jednorazowym DPS-IV-52-IR/2015 (przekazanych przez placówki udzielające wsparcia osobom bezdomnym, gminy, powiaty i Wydział Polityki Społecznej) **Ministerstwo Pracy i Polityki Społecznej** opracuje materiały informacyjne *„Sprawozdanie z realizacji działań na rzecz ludzi bezdomnych w województwach w 2014r. oraz wyniki Ogólnopolskiego badania liczby osób bezdomnych (21/22 styczeń 2015)”*

**Sprawozdanie z realizacji działań na rzecz ludzi bezdomnych w województwie  
świętokrzyskim w roku 2014**

**Tablice sprawozdania jednorazowego w CAS<sup>1</sup>**

**DPS-IV-52-IR/2015**

**UWAGI:**

1. Informacje z tabel dotyczą okresu sprawozdawczego:
  - Tabele: 1 - 6 dotyczą stanu na koniec 2014 r.
  - Tabela 7 dotyczy badania przeprowadzonego w nocy z 21 na 22 stycznia 2015 r.
  - Tabela 8 dotyczy całego sezonu zimowego 2014/2015
  
2. Terminy:
  - **Ostateczny termin zatwierdzenia sprawozdania jednorazowego w CAS przez Wydział Polityki Społecznej do 17 kwietnia 2015 r.**
  - Ostateczny termin wypełnienia przez gminy i powiaty sprawozdania jednorazowego powinien być odpowiednio krótszy . proponujemy termin do 3 kwietnia 2015 r. (lub inny określony przez wydział Polityki Społecznej)
  - Ostateczny termin wypełnienia przez placówki udzielające wsparcia osobom bezdomnym sprawozdania jednorazowego (Tabela 1) . do 27 marca 2015 r. (lub inny określony przez wydział Polityki Społecznej).

---

<sup>1</sup> Wersja orientacyjna, z którą placówki zapewniające wsparcie osobom bezdomnym, gminy, powiaty i województwa mogą się wstępnie zapoznać. Docelowo placówki zapewniające wsparcie osobom bezdomnym, gminy, powiaty i województwa powinny odesłać swoje sprawozdania na formularzach, które będą dostępne do obsługi w programie CAS (Centralnej Aplikacji Statystycznej)

**Tablica 1. Ankieta dla placówek zapewniających wsparcie osobom bezdomnym**

Wypełnij :

**Wszystkie placówki udzielają bezpłatnego wsparcia osobom bezdomnym (w tym: zarówno placówki noclegowe jak i inne o rodzaju wsparcia np. jadłodajnie, punkty wydawania paczek żywnościowych, punkty wydawania odzieży, punkty pomocy medycznej, pralnie, łazienki, świetlice, punkty informacyjno-konsultacyjne i inne o rodzaju wsparcia)**

Lp.	Dane teleadresowe							
	Nazwa placówki	Województwo	Gmina	Kod	Ulica	Telefon	Fax	e-mail
1								
2								
3								
4								
5								
6								
7								
8								
9								
10								
11								

Cz I. Dane ogólne					
Lp.	I.1. Charakter placówki dla osób bezdomnych				I.2. Sposób finansowania placówki
	I.1.1.		I.1.2.		
	Organ prowadzący	Organ prowadzący: "Inny podmiot" określi jaki?	Kategoria placówki <sup>1</sup> Placówki noclegowe: 1. Ogrzewalnia 2. Noclegownia 3. Schronisko 4. Hostel, dom dla bezdomnych 5. Inne placówki noclegowe (prosz określi kategorię w kolumnie 4) <u>O rodki wsparcia</u> 6. Jadłodajnia 7. Łaźnia 8. Pralnia 9. Punkt wydawania żywności 10. Punkt wydawania odzieży 11. Wietlice dla osób bezdomnych 12. Punkty konsultacyjno-informacyjne 13. Punkty pomocy medycznej 14. Inne o rodki wsparcia (prosz określi kategorię w kolumnie 4)	Kategoria Placówki "Inna placówka" określi jaka?	
0	1	2	3	4	5
1					
2					
3					
4					
5					
6					
7					
8					
9					
10					
11					

Tablica 1. cd.

Lp.	Cz. II. Finanse				Cz. III. miejsca noclegowe (wypełniaj jedynie placówki noclegowe)			
	Wybrane informacje dotyczące rodków na funkcjonowanie placówki, pochodzących ze rodków publicznych:				III.1.		III.2.	
	rodki jakie podmiot otrzymał w 2014 r. w ramach 1% podatku należnego za 2013 r. (dotyczy tylko Organizacji Pożytku Publicznego)	dotacja w ramach programu Ministra Pracy i Polityki Społecznej: "Program wspierający powrót osób bezdomnych do społeczności", Edycja 2014	inne dotacje otrzymane od organów administracji centralnej (np. od ministerstw)	rodki unijne uzyskane w 2014 r. z Europejskich Funduszy np. EFS	Ogólna liczba miejsc noclegowych w placówce	W tym: liczba miejsc noclegowych dla osób b.d.cych pod wpływem alkoholu	Liczba miejsc dodatkowych w placówce w okresie zimowym	W tym: Liczba miejsc dodatkowych w placówce w okresie zimowym dla osób b.d.cych pod wpływem alkoholu
0	6	7	8	9	10	11	12	13
1								
2								
3								
4								
5								
6								
7								
8								
9								
10								
11								

Uwaga: Tabela 1 dotyczy wszystkich placówek udzielających bezpośredniego wsparcia osobom bezdomnym na terenie gminy: tj. placówek, których działalność jest finansowana przez gminy/powiaty w ramach zadań własnych lub zleconych (z zakresu administracji rządowej ze środków na pomoc i integrację społeczną) a także placówek, które korzystają z innych źródeł finansowania.

Przypisy do tabeli 1

- <sup>1.</sup> Ogrzewalnia - miejsce spędzenia nocy, na jej wyposażeniu znajdują się krzesła i ławki (podobnie jak w poczekalni). Z pomocy mogą korzystać wszystkie osoby potrzebujące (także pod wpływem alkoholu i innych środków psychoaktywnych), które jednak nie zagrażają bezpieczeństwu innych osób przebywających w placówce.  
Noclegownia - zapewnienie noclegu. Sypialnie są wyposażone w łóżka oraz niezbędny pościel.  
Schronisko-usługa całodobowa; czasowe schronienie, pełne wyżywienie (w tym ciepły posiłek).  
Hostel/dom dla bezdomnych-usługa całodobowa, czasowe lub stałe zamieszkanie, pełne wyżywienie plus kompleksowa pomoc opiekuńcza-wspomagająca.

**Tablica 2. Wsparcie i pomoc osobom bezdomnym (gmina)<sup>1</sup>**Wypejnia: **gmina**

Wyszczególnienie		Liczba osób bezdomnych	Kwota
Liczba wszystkich zdiagnozowanych osób bezdomnych, których ostatnim miejscem zameldowania była dana gmina (przebywających na terenie gminy i poza jej granicami)			x
Liczba wszystkich osób bezdomnych, którym gmina opłaciła w 2014 r. pobyt w placówkach noclegowych dla osób bezdomnych (na terenie gminy i poza jej granicami)			x
Liczba osób objętych Indywidualnym Programem Wychodzenia z Bezdomności w roku 2014			x
Liczba osób bezdomnych objętych Kontraktem Socjalnym w roku 2014			x
Liczba osób bezdomnych, które się usamodzielniały			x
Liczba osób bezdomnych, które podjęły zatrudnienie, w tym zatrudnienie wspierane w roku 2014 (np. umowa o pracę, umowy cywilno-prawne)			x
Wybrane materialne formy wsparcia i pomocy:	Składka na ubezpieczenie zdrowotne		
	Zasiłek stały		

<sup>1</sup> We wszystkich wierszach Tabeli podaje liczbę osób otrzymujących świadczenie, przy zachowaniu zasady, że osobę wymieniana się TYLKO raz bez względu na liczbę, kwotę i czy stacjonarno otrzymanych świadczeń.

**Tablica 3. Wsparcie i pomoc osobom bezdomnym (powiat)**Wypejnia: **powiat**

Wyszczególnienie	Liczba osób
Liczba wszystkich osób bezdomnych, którym powiat opłacił w 2014 r. pobyt w placówkach noclegowych dla osób bezdomnych <sup>1</sup>	

<sup>1</sup> Podaje liczbę osób otrzymujących świadczenie, przy zachowaniu zasady, że osobę wymieniono TYLKO raz bez względu na liczbę i czy stacjonarno otrzymanego świadczenia.



**Tablica 4. Publiczne rodki finansowe przekazane na działania przeciwdziałające bezdomności, bezpośrednio z poziomu Gminy / Powiatu**

Wypełnia: **gmina powiat**

Wyszczególnienie	rodki z budżetu państwa	rodki własne
<b>rodki gminne / powiatowe OGÓŁEM<sup>1</sup> przeznaczone na bezdomność</b>	SUMA	SUMA
<u>z tego:</u>		
1) rodki na finansowanie <u>usług i działalności placówek</u> świadczących pomoc ludziom bezdomnym, prowadzonym przez organizacje pozarządowe		
2) rodki na finansowanie <u>usług i działalności placówek</u> świadczących pomoc ludziom bezdomnym, prowadzonym przez podmioty publiczne		
3) rodki przekazywane bezpośrednio osobom bezdomnym w formie np. zasiłków i/lub innych świadczeń pieniężnych <b>WYPEŁNIA TYLKO GMINA</b>		
4) rodki przekazane na <u>inne działania</u> , związane z przeciwdziałaniem bezdomności		

<sup>1</sup> rodki gminne / powiatowe powinny uwzględniać WSZYSTKIE faktycznie poniesione wydatki na bezdomność na terenie gminy a także poza jej granicami (np. także wydatki gminy poniesione na finansowanie pobytu osoby bezdomnej, której ostatnim miejscem zameldowania była dana gmina, w placówce noclegowej dla osób bezdomnych poza granicami danej gminy).

**Tablica 5. Lokale przekazane osobom bezdomnym w 2014r.**

Wypełnia: **gmina powiat**

Wyszczególnienie	Liczba lokali
Lokale przekazane osobom bezdomnym OGÓŁEM	
w tym:	
1. Lokale socjalne	
2. Lokale komunalne	
3. Inne lokale (proszę wymienić jakie?)	x
a) .....	
b) .....	
c) .....	

**Tablica 6. Publiczne rodki finansowe przekazane na działania przeciwdziałające bezdomności, bezpodległościowo z poziomu Województwa w 2014 r.**

Wypełnia: **województwo**

Lp.	Wyszczególnienie	rodki z budżetu państwa <sup>1</sup>	rodki własne
1.	Publiczne rodki finansowe przekazane na działania przeciwdziałające bezdomności, przez <b>Wojewodę OGÓLNYM</b>	SUMA	SUMA
	z tego:		
	1) rodki na finansowanie usług i działalności placówek udzielających pomocy ludziom bezdomnym prowadzonych przez organizacje pozarządowe		
	2) rodki na finansowanie usług i działalności placówek udzielających pomocy ludziom bezdomnym prowadzonych przez podmioty publiczne		
	3) rodki przekazane na <u>inne działania</u> , związane z przeciwdziałaniem bezdomności		
2.	Publiczne rodki finansowe przekazane na działania przeciwdziałające bezdomności, przez <b>Marszałka województwa OGÓLNYM</b>	SUMA	SUMA
	z tego:		
	1) rodki na finansowanie usług i działalności placówek udzielających pomocy ludziom bezdomnym prowadzonych przez organizacje pozarządowe		
	2) rodki na finansowanie usług i działalności placówek udzielających pomocy ludziom bezdomnym prowadzonych przez podmioty publiczne		
	3) rodki przekazane na <u>inne działania</u> , związane z przeciwdziałaniem bezdomności		
<b>RAZEM:</b>			

<sup>1</sup> Proszę o wziąć pod uwagę możliwość dublowania się danych. Jeżeli wicewojewództwo przekazało jakieś rodki na bezdomność gminie (czy powiatowi), to należy tych rodków uwzględnić w tabeli - spowodowałoby to dublowanie się danych o rodkach finansowych (przekazanych przez województwo i przez gminę /powiat).

**Tablica 7 Liczba osób bezdomnych – dane z ogólnopolskiego badania przeprowadzonego w nocy z 21 na 22 stycznia 2015 r.**

Wypełnia: **gmina**

A. Miejsce przebywania osoby bezdomnej - Placówki		Liczba osób bezdomnych			
		OGÓLNYM	w tym:		
			mężczyźni	kobiety	dzieci
1	Ogrzewalnia, noclegownia				
2	Schronisko, dom dla osób bezdomnych, hostel				
3	Szpital, hospicjum, ZOL-e, inne placówki zdrowia				
4	Zakłady karne, areszty śledcze				
5	Izby wytrzeźwień, pogotowia społeczne				
<b>RAZEM:</b>					
B. Miejsce przebywania osoby bezdomnej – Poza placówkami instytucjonalnymi		Liczba osób bezdomnych			
		OGÓLNYM	w tym:		
			mężczyźni	kobiety	dzieci
6	Miejsca niemieszkalne				
7	Pustostany, domki, altany działkowe				

8	Inne				
<b>RAZEM:</b>					

**Tablica 8. Zgony i przypadki śmierci z wyziębienia w sezonie zimowym 2014/2015**

Wypełnia: **gmina**

Wyszczególnienie	Liczba osób które zmarły z powodu wyziębienia na terenie gminy	W tym liczba osób bezdomnych
OGÓŁEM:		
w tym <sup>1</sup> :	x	x
a) z powodu alkoholu		
b) z powodu narkotyków i innych środków psychotropowych		
c) .....		
d) .....		
e) .....		

<sup>1</sup>proszę podać jaki dodatkowy czynnik spowodował śmierć z wyziębienia





**Tabela 1: Liczba placówek noclegowych dla osób bezdomnych w województwie oraz liczba miejsc noclegowych w tych placówkach<sup>3</sup>**

	Placówki prowadzone w ramach zadań własnych lub zleconych z zakresu administracji rządowej ze środków na pomoc i integrację społeczną					Inne placówki, które korzystają z innych źródeł finansowania	<b>OGÓŁEM 5+6</b>
	przez gminy		przez powiaty		Razem		
	placówki prowadzone przez gminy	placówki prowadzone przez inny podmiot	placówki prowadzone przez powiaty	placówki prowadzone przez inny podmiot			
	1	2	3	4	5	6	7
<b>Liczba placówek</b>							
Liczba miejsc w placówkach							
Liczba miejsc mo liwych sdatkowych+ miejsc							
<b>OGÓŁEM liczba miejsc</b>							

**Tabela 1A: W tym:**

Liczba placówek śnisko-progowychö dla osób bezdomnych b d cych pod wpłwem alkoholu, oraz liczba miejsc w tych placówkach

	Placówki prowadzone w ramach zadań własnych lub zleconych z zakresu administracji rządowej ze środków na pomoc i integrację społeczną					Inne placówki (np. prowadzone przez organizacje pozarządowe), o nieuregulowanym sposobie finansowania	<b>OGÓŁEM 5+6</b>
	przez gminy		przez powiaty		Razem		
	placówki prowadzone przez gminy	placówki prowadzone przez inny podmiot	placówki prowadzone przez powiaty	placówki prowadzone przez inny podmiot			
	1	2	3	4	5	6	7
<b>Liczba placówek</b>							
Liczba miejsc w placówkach							
Liczba miejsc mo liwych sdatkowych+ miejsc							

<sup>3</sup> Dotyczy wszystkich placówek noclegowych dla osób bezdomnych, w tym także placówek śniskoprogowychö dla osób b d cych pod wpłwem alkoholu.

	Placówki prowadzone w ramach zadań własnych lub zleconych z zakresu administracji rządowej ze środków na pomoc i integrację społeczną				Razem	Inne placówki (np. prowadzone przez organizacje pozarządowe), o nieuregulowanym sposobie finansowania	<b>OGÓŁEM 5+6</b>
	przez gminy		przez powiaty				
	placówki prowadzone przez gminy	placówki prowadzone przez inny podmiot	placówki prowadzone przez powiaty	placówki prowadzone przez inny podmiot			
	1	2	3	4	5	6	7
<b>OGÓŁEM liczba miejsc</b>							

Tabela 2: Placówki zapewniające inne usługi dla osób bezdomnych (poza schronieniem).

Placówki zapewniające inne usługi (poza schronieniem i zakwaterowaniem) dla osób bezdomnych:	Liczba placówek ogółem	w tym:	
		Prowadzone (lub zlecone do prowadzenia) przez gmin /powiat	prowadzone przez inny podmiot
1) jadłodajnie			
2) kąpiele			
3) pralnie			
4) punkty wydawania żywności			
5) punkty wydawania odzieży			
6) wietlice dla osób bezdomnych			
7) punkty konsultacyjno-informacyjne			
8) punkty pomocy medycznej			
9) inne placówki			

8. Ile osób bezdomnych przebywało na terenie województwa w nocy z 21 na 22 stycznia 2015 r.<sup>4</sup>

í í í í í í í í í í í í ..

<sup>4</sup> Proszę wpisać liczbę osób bezdomnych (przebywających w placówkach noclegowych i w śmiejskach niemieszkalnych), którą obliczono w trakcie ogólnopolskiego badania liczby osób bezdomnych w nocy z 21 na 22 stycznia 2015 r.

9. Czy w 2014 r. przeprowadzono na terenie województwa akcję rozpowszechniania informacji o możliwościach jakie daje ustawa z dnia 8 grudnia 2006 r. o finansowym wsparciu tworzenia lokali socjalnych, mieszkań chronionych, noclegowni i domów dla bezdomnych? W jaki sposób ją przeprowadzono?

í í

í .

10. Jakie działania były przeprowadzone w 2015 r., w celu właściwego przygotowania się do sezonu zimowego 2015/2016?

í í

í í

í í

.....

.....

pieczęć urzędu

podpis osoby upoważnionej