

**Roczne sprawozdanie z działalności Policji  
i informacja o stanie bezpieczeństwa i porządku publicznego  
na terenie miasta Zawidów  
w 2010 rok**

Zgodnie ze „Strategią Wojewódzką Policji Dolnośląskiej i Planem Pracy Komendy Powiatowej Policji w Zgorzelcu na rok 2010 zostały wyznaczone zadania do wykonania przez jednostki podległe oraz komórki wchodzące w skład Komendy Powiatowej Policji w Zgorzelcu. Zgodnie z powyższą strategią obrano 5 priorytetów:

- Skuteczne zapobieganie i zdecydowana eliminacja przestępstw i wykroczeń szczególnie uciążliwych dla społeczności lokalnych
- Rozpoznawanie i zwalczanie przestępczości kryminalnej, gospodarczej i korupcyjnej, w tym przede wszystkim o charakterze zorganizowanym
- Doskonalenie przygotowań Policji do działań w sytuacjach kryzysowych
- Modernizacja Policji ukierunkowana na poprawę środowiska pracy policjantów i pracowników Policji
- Utrzymanie wysokiej społecznej oceny pracy Policji i poziomu poczucia bezpieczeństwa.

**1. Zagrożenia przestępczością.**

Z przeprowadzonej analizy zdarzeń wynika, iż w 2010 roku odnotowano wzrost popełnianych przestępstw kryminalnych na terenie miasta Zawidów. Przez pojęcie przestępstw kryminalnych rozumiemy zabójstwa, zgwałcenia, rozboje, kradzieże, kradzieże z włamaniem, bójki i pobicia, zniszczenia mienia, kradzieże pojazdów, uszkodzenia ciała.

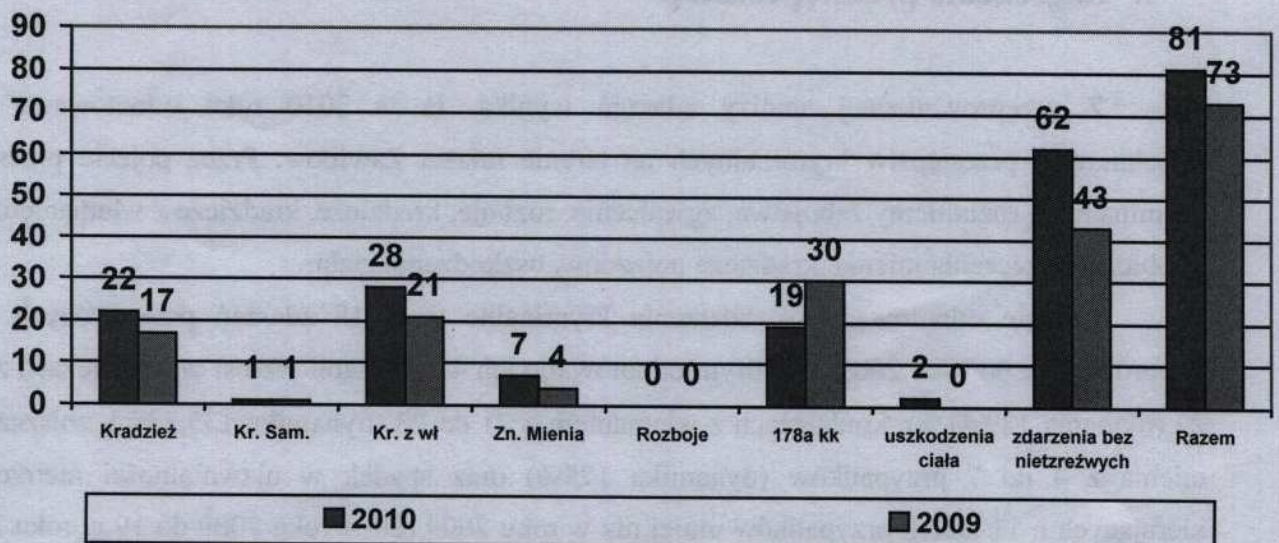
Łącznie odnotowano 62 zdarzenia kryminalne tj. o 18 zdarzeń przestępczych więcej w porównaniu do roku 2009, w którym odnotowano ich 43. Nastąpił wzrost w kradzieżach z 17 do 22 (dynamika 129,41%), kradzieżach z włamaniem z 21 do 28 (dynamika 133,33%), zniszczeniach mienia z 4 do 7 przypadków (dynamika 175%) oraz spadek w ujawnialności nietrzeźwych kierujących o 11 takich przypadków mniej niż w roku 2009 (30 w roku 2009 do 19 w roku 2010). Na tym samym poziomie utrzymały się zdarzenia w kategorii kradzieży pojazdów m(1-1), wzrost

odnotowano także w zniszczeniach mienia (7-4) i bójkach i pobiciach (2-0) i uszkodzeniach ciała (również w stosunku 2-0). Ogólna dynamika wszystkich przestępstw bez nietrzeźwych kierujących wynosi 144,19%, co daje wzrost popełnianych przestępstw o ponad 40 punktów procentowych. Na wzrost dynamiki wpływ miał wzrost przestępstw w kategorii kradzieży i kradzieży z włamaniem.

W poniższej tabeli przedstawione są przestępstwa (w wyszczególnionych kategoriach) zarejestrowane w Krajowym Systemie Informacji Policyjnej (KSIP).

Kategoria zdarzenia	Rok 2010	Rok 2009	+/-	Dynamika w %
kradzieże	22	17	+5	129,41%
w tym kradzieże pojazdów	1	1	0	100,00%
Kradzieże z włamaniem	28	21	+7	133,33%
Bójki i pobicia	2	0	+2	-
Zniszczenia mienia	7	4	+3	175,00%
Rozboje	0	0	0	-
Zabójstwa	0	0	0	-
Uszkodzenia ciała	2	0	+2	-
Nietrzeźwi kierujący	19	30	13	63,33%
Zdarzenia bez nietrzeźwych kierujących	62	43	18	144,19%
Łączna ilość zdarzeń	81	73	31	110,96%

Rejestracja zdarzeń w KSIP



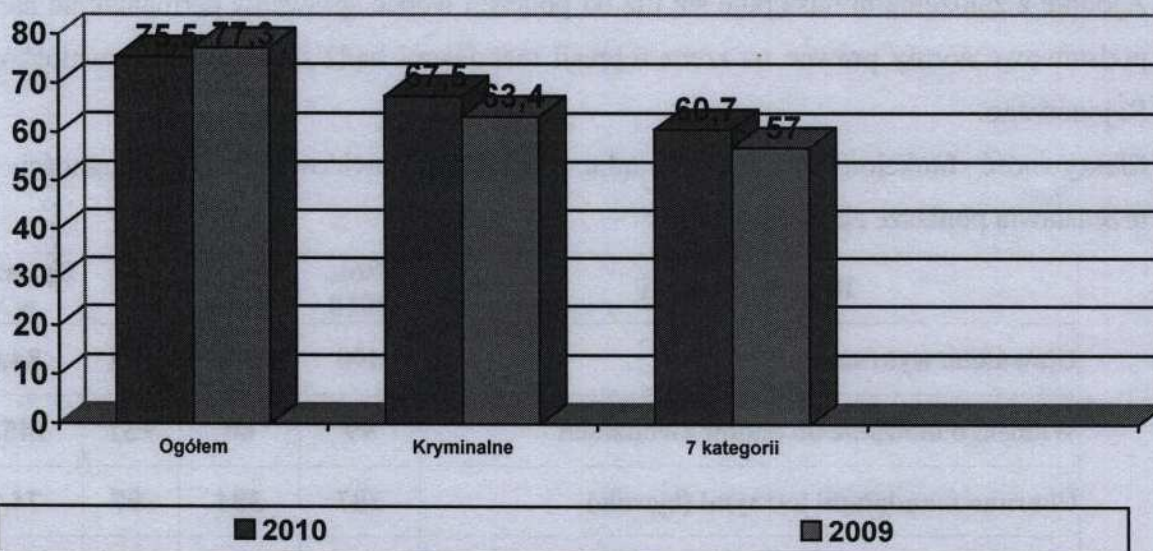
Posterunek Policji w Zawidowie w 2009 roku przeprowadził 192 postępowania przygotowawcze (tzw. dochodzenia), a w roku 2010 - 74 postępowań przygotowawczych, tj. spadek o 118. Zaznaczyć jednak należy, że od czerwca 2010r Posterunek Policji w Zawidowie nie prowadził postępowań przygotowawczych, które zostały przejęte przez Wydział Dochodzeniowo Śledczy KPP w Zgorzelcu.

#### Postępowania wszczęte i wskaźniki dynamiki 2010/2009

Rok	2010	2009
Postępowania wszczęte ogółem	74	192
Postępowania wszczęte - kryminalne	51	118
Postępowania wszczęte w 7 kat.	43	94

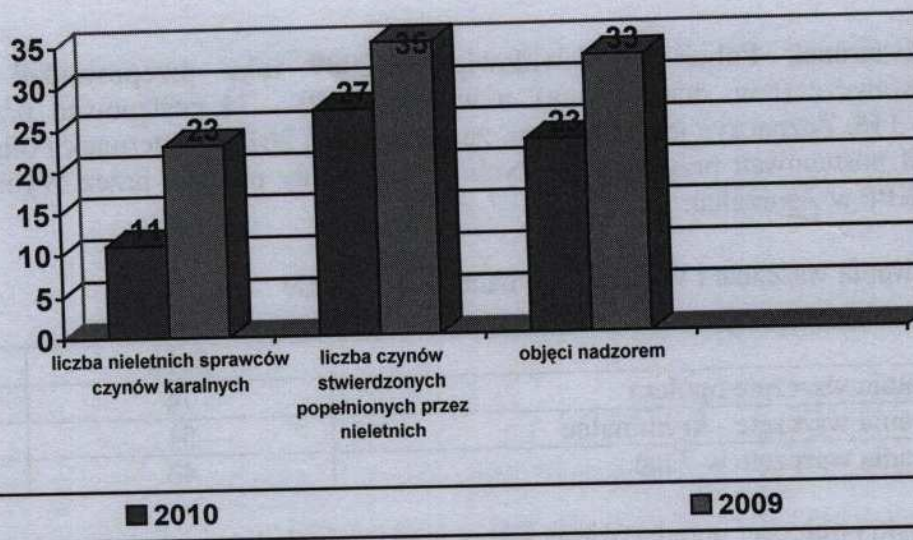
Stopień wykrywalności przedstawiony jest w poniższej tabeli.

Rok	2010	2009
Wskaźnik wykrywalności ogółem	75,5%	77,3%
Wskaźnik wykrywalności przestępstw kryminalnych	67,5%	63,4%
Wskaźnik wykrywalności w 7 kat.	60,7%	57,0 %



W 2009 roku ujawniono trzy przestępstwa narkotykowe (posiadanie), w roku 2010 stwierdzono takich przypadków 16.

Rok	2010	2009	wskaźnik
Liczba nieletnich sprawców czynów karalnych	11	23	-16 (47,83%)
Liczba czynów stwierdzonych popełnionych przez nieletnich	27	35	-8 (77,14%)
% udział przestępstw popełnionych przez nieletnich do ogółem wykrytych w 7 kategoriach	73%	33%	
Ilość nieletnich objętych nadzorem	23	33	-10 (69,7%)



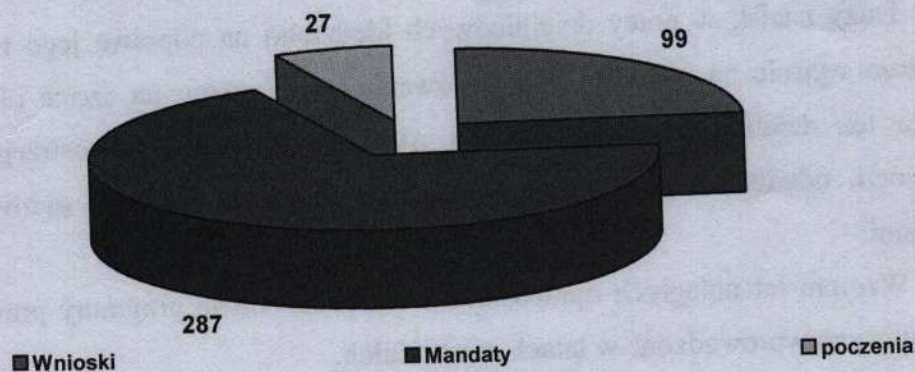
## 2. Wykroczenia.

Mając na uwadze także jeden z priorytetów na rok 2010 tj. zwalczanie wykroczeń społecznie uciążliwych podjęto działania zmierzające do ograniczenia ich występowania m.in. poprzez rozpoznanie tych miejsc (w szczególności przez dzielnicowych), kierowanie tam patroli oraz represjonowanie sprawców notorycznie naruszających porządek prawny w tym zakresie. Zgodnie z założeniami odstępuje się już od pouczeń wobec sprawców permanentnie naruszających podstawowe normy prawne na rzecz represji mandatami bądź sporządzaniem wniosków do Sądu Rejonowego.

Efektywność funkcjonariuszy Posterunku Policji w Zawidowie w ujawnialności wykroczeń przedstawia poniższe zestawienie:

Rodzaj represji	Rok 2010	Rok 2009	+/-	Dynamika w %
Ujawniono wykroczeń	490	579	-89	84,63
Wnioski o ukaranie do Sądów Grodzkich	99	68	+31	145,59
Ukarano mandatami karnymi (łącznie)	287	384	-97	74,74
Przeciwko porządkowi i spokojowi publicznemu.	37	59	-22	62,71
Przeciwko bezpieczeństwu osób i mienia	6	10	-4	60,00
Przeciwko bezpieczeństwu i porządkowi na drogach	128	253	-125	50,59
Przeciwko obyczajności publicznej	6	5	+1	120,00
Przeciwko mieniu (kradzież, zniszczenie mienia)	15	52	-37	28,85
Przeciwko urządzeniom użytku publicznego	10	20	-10	50,00
Przeciwko przepisom ustawy o wychowaniu w trzeźwości	61	81	-20	75,31
Przeciwko innym przepisom	24	18	+6	133,33
Pouczono	27	13	+14	207,70

## Struktura represji za wykroczenia w 2010 roku



### 3. Stan bezpieczeństwa w ruchu drogowym.

	Rok 2010	Rok 2009	+/-	Dynamika w %
Wypadki drogowe	2	1	+1	200%
Kolizje drogowe	32	19	+13	168,42%
Ilość osób zabitych	0	0	0	0
Ilość osób rannych	4	1	+3	400%
Ilość ujawnionych nietrzeźwych kierujących	19	30	-11	63,33%
Ilość wystąpień do innych podmiotów	3	0	0	+3
Ilość akcji policyjnych	5	8	-3	62,50%
Ilość patroli międzynarodowych	0	0	0	0

Z analizy danych statystycznych Wydziału Ruchu Drogowego Komendy Powiatowej Policji w Zgorzelcu wynika, iż w 2010 roku stan bezpieczeństwa na drogach miasta Zawidów pogorszył się w stosunku do 2009 roku biorąc pod uwagę zdarzenia tzw. ciężkie, jak i kolizje drogowe.

Ilość wypadków drogowych wzrosła z 1 w roku 2009 do 2 w roku 2010.

Liczba kolizji drogowych z 19 wzrosła do 32 (dynamika 168,42%).

Stosunek ofiar śmiertelnych wypadków drogowych w roku 2010 do roku 2009 pozostał na tym samym poziomie 0 - 0, ilość rannych natomiast wzrosła z 1 do 4 osób co daje dynamikę na poziomie 400,00%.

Natomiast znacznie inaczej przedstawiała się sytuacja w przypadku kolizji drogowych zaistniałych z winy kierującego

- Nie udzielenie pierwszeństwa przejazdu – 12,32%
- nieprawidłowe cofanie – 3,67%
- niedostosowanie prędkości do warunków ruchu- 16,75%
- niezachowanie bezpiecznej odległości między pojazdami- 8,56%
- nietrzeźwi kierujący – 1,69%

#### 4. Działalność Prewencyjna Posterunku Policji w Zawidowie

Duży nacisk w pracy dzielnicowych kładziono na poprawę jego relacji z mieszkańcami, zwłaszcza wyjście na przeciw zapotrzebowaniu społecznemu na częste i bezpośrednie kontakty. Dlatego też dzielnicowi przeprowadzali rozmowy profilaktyczno-ostrzegawcze ze sprawcami interwencji, odwiedzali ofiary przestępstw oraz osoby posiadające sądowe zakazy kierowania pojazdami.

Wzorem lat ubiegłych opracowano i wdrożono nowe programy prewencyjne jak również kontynuowano wprowadzone w latach poprzednich.

Programy, które zostały rozpoczęte we wcześniejszych okresach to:

„STOP 24” program KWP we Wrocławiu

„BEZPIECZNA I PRZYJAZNA SZKOŁA 2008-2013” program Rządowy

„DOBRY SĄSIAD” program KPP Zgorzelec

Bardzo dobrze układa się współpraca z samorządem lokalnym, szkołami i innymi instytucjami użyteczności publicznej. Współpraca polega na organizowaniu wspólnych spotkań w placówkach oświatowych, przeprowadzaniu pogadanek z uczniami i gronem pedagogicznym.

Szczegółowe informacje na temat działalności Policji w 2010 roku na terenie miasta Zawidów przedstawione zostały w tabeli poniżej:

	Rok 2010	Rok 2009	Dynamika w %
Ilość służb	975	1048	93,03%
Patrole zmotoryzowane	263	301	87,38%
Patrole piesze	712	747	95,31%
Ilość interwencji policji	448	466	96,14%
Ilość interwencji domowych	60(23)	65	92,31%
Wskaźnik sporządzonych niebieskich kart	38,33%	44,61%	-
Ilość służb z SGr	8	4	200,00%
Zatrzymania na gorącym uczynku	37	50	74,00%
Zatrzymani poszukiwani	17	19	89,47%
Nietrzeźwi kierujący	19	30	63,33%
Odwiedziny ofiar przestępstw	28	27	103,70%
Służby dodatkowe	0	41	-

## 5. Sytuacja kadrowa Policji

W Posterunku Policji w Zawidowie w 2010 roku zatrudnionych było 8 funkcjonariuszy.

Z uwagi na zmianę organizacji pracy w PP w Zawidowie oraz konieczność przeszkolenia funkcjonariuszy z mniejszym doświadczeniem na wyższych stanowiskach służbowych trzech f-szy było czasowo (okres 5 miesięcy) skierowanych do służby w KPP w Zgorzelcu, jeden funkcjonariusz przebywał na długotrwałym zwolnieniu lekarskim, wobec powyższego w okresie tym w PP w Zawidowie służbę pełniło 5 funkcjonariuszy, niekiedy 4. Braki uzupełniane jednak były patrolami prewencyjnymi Wydziału Prewencji i Wydziału Kryminalnego KPP w Zgorzelcu, które pełniły służby na terenie Miasta Zawidów, oraz działaniami pracowników pionów kryminalnych.

## 6. Podsumowanie

W roku 2010 w porównaniu do roku 2009 nie zdołano ograniczyć lub utrzymać przestępczości na podobnym poziomie, odnotowano wzrost zdarzeń przestępczych z 43 do 62 ( bez nietrzeźwych kierujących), co daje dynamikę 144,19%, w wartościach bezwzględnych jest to różnica 18 zdarzeń. Mimo większego zagrożenia przestępczością zdołano utrzymać wysoką wykrywalność w prowadzonych postępowaniach przygotowawczych.

Dążąc do zwiększenia poczucia bezpieczeństwa obywateli w dalszym ciągu należy kontynuować i realizować nowe programy prewencji kryminalnej, doprowadzić do skrócenia czasu reakcji Policji na zgłoszenie, zwracać uwagę na odpowiednie podejście policjantów do pokrzywdzonych oraz nawiązać bezpośrednie kontakty z obywatelami w trakcie służby obchodowej w ramach opracowanego programu „BEZPO”. Należy także nadal ograniczać poziom przestępczości. Wszystkie te działania powinny mieć odzwierciedlenie w zwiększeniu zaufania społeczeństwa do Policji i stopnia bezpieczeństwa obywateli.

Wyniki przeprowadzonego badania wskazują także na kierunki naszych działań, jakich to oczekuje społeczeństwo, gdzie w głównych priorytetach (wg społeczeństwa) są:

- Demoralizacja i przestępczość nieletnich
- Agresywne zachowania młodzieży
- Kradzieże z włamaniem do piwnic, komórek i obiektów handlowych
- Kradzieże z włamaniem do samochodów
- Niszczenie cudzej rzeczy

W związku ze wskazaniem społeczeństwa Posterunek Policji w Zawidowie na kolejny rok przyjmuje je jako priorytety swoich działań.

Współpraca z samorządem jest przez nas oceniana bardzo wysoko. Chcemy, aby nadal była utrzymana na poziomie jak dotychczas. W ramach realizacji wspólnego celu - ochrony i zapewnienia bezpieczeństwa społeczeństwu oczekujemy od samorządów dalszej współpracy i pomocy. Nadal chcielibyśmy, aby samorzady udzielały w ramach możliwości wsparcia na zakup sprzętu, finansowania dodatkowych służb płatnych, których pełnienie odbywa się w czasie wolnym.

Działanie takie na pewno zwiększy poczucie bezpieczeństwa obywateli, a także pomoże ograniczyć zjawiska negatywnie oceniane przez społeczeństwo, które są jednym z kierunków działań na rok 2011. W 2010 roku z uwagi na brak środków nie wykonywano służb dodatkowych, ponadnormatywnych, gdzie w roku 2009 dzięki funduszom przekazanych przez Urząd Miejski w Zawidowie na terenie miasta Zawidów wykonano takich służb 15, co mogło przyczynić się między innymi do zwiększenia ilości zdarzeń.

Należy także objąć nadzorem przestępczość narkotykową, gdyż jest to problem ogólnopolski. Należy także nadal kłaść duży nacisk na osoby poszukiwane, co jest także związane ze zniesieniem granic. Realizacja programu BEZPO bardzo pomaga w dyslokowaniu służby do realnych zagrożeń stwierdzonych w prowadzonych analizach.

Obecne zmiany zachodzące w Policji, a także w samym PP w Zawidowie, nałożą na nas konieczność dalszej bardziej efektywniejszej pracy mającej wpływ na obniżenie przestępczości i zwiększenie poczucia bezpieczeństwa publicznego, co będzie priorytetem w 2011 roku.

Mamy nadzieję, iż przyjęte i skutecznie realizowane w 2011 roku cele strategiczne będą miały bezpośrednie przełożenie na większe poczucie bezpieczeństwa i zwiększenie zaufania do Policji mieszkańców naszego powiatu, w tym również miasta Zawidów.

MARCIAN JABŁOŃSKI  
Postronku Policji w Zawidowie  
woj. dolnośląskie  
Merz sztab. Marcin JABŁOŃSKI

Opracował: mł. asp. Marcin Jabłoński  
Wyk. w 3 egz.  
Egz. nr 1 – Burmistrz Miasta Zawidów  
Egz. nr 2 – Przewodniczący Rady Miasta Zawidów  
Egz. nr 3 – a/a